




# MEBLOHAND

PPHU „Meblohand”  
Leonard Braun  
63-604 Baranów, Jankowy 78h  
tel./fax +48 627 823 822  
NIP 619-100-11-36  
e-mail: MEBLOHAND@home.pl



INSTRUKCJA MONTAŻU  
TELEPÍTÉS  
INŠTALÁCIA  
INSTALACE

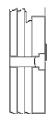
## Salsa PÓŁKA

PRZED ROZPOCZĘCIEM MONTAŻU ZAPOZNAĆ SIĘ Z INSTRUKCJĄ

Mielőtt olvasni a telepítési utasításokat

Než budete číst respektování pokynů pro instalaci

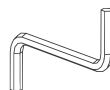
Než budete čítať rešpektovaní pokynov pre inštaláciu



W1 x 2




C x 4

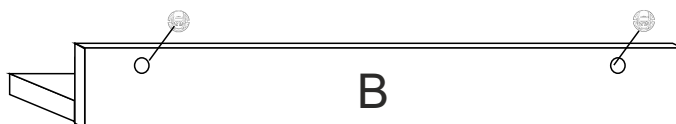
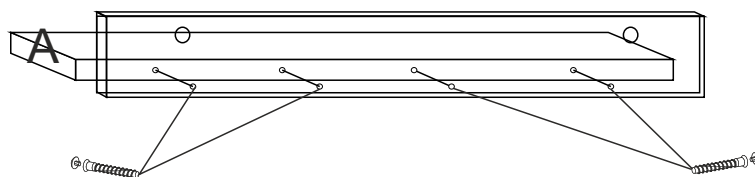


D x 1

A



B



<p><b>CZ</b></p> <p><b>VAROVÁNÍ!</b> <b>Vážený ZÁKAZNÍK</b></p>	<p>Důležité upozornění pro zákazníky !!</p> <p>Jestliže balení nebo jeho části, jsou viditelně poškozeny, ke kterému mohlo dojít během transportu. Prosíme Vás Vážený zákazníci, aby jste poškozené části nábytku NEMONTOVALI !!</p> <p>Na každém balíku je etiketa, kde se nacházejí informace o daném výrobku.</p> <p>Prosíme Vás Vážený zákazníci opsat tyto informace z etikety a zaslat nám je, případně Vašemu prodejci. Děkujeme Vám za pochopení.</p> <p><b>ODPOVEDNOST ZA VADY :</b></p> <ol style="list-style-type: none"> <li>poškozením zboží v případě vlastní přepravy</li> <li>používáním zboží v podmínkách, které neodovídají přirozenému prostředí (vlhkost, chemické a mechanické vlivy, povětrnostní podmínky, přímé sluneční záření ap.)</li> <li>neodbornou montáží, zacházením, obsluhou, nebo zanedbáním následně péče o zboží</li> <li>poškozením zboží nadměrným zatěžováním nebo používáním v rozporu s všeobecnými zásadami nekalitní přípravou podkladů (nerovnosti stěn a podlah) pro řádnou realizaci montáže uplynutím záruční doby</li> <li>mezi nábytkem a topením (radiátory) mit vždy rozesup 1 metr</li> </ol> <p>Čištění a údržba :</p> <p>Výrobek nečistěte abrazivními prostředky, organickými rozpouštědly, či jinými agresivními chemikáliemi. Nejste-li si jisti vhodností čistícího prostředku, pak jej rozhodně není dobré na výrobek aplikovat</p> <p>Prach z dřevěných částí je třeba odstraňovat opatrně a jemně měkkou, čistou a suchou prachovkou.</p> <p>V případě většího znečištění použijte čisticí prostředek určený pro nábytek</p> <p>Prach z čalouněných částí je třeba odstraňovat jemným kartáčkem nebo vysáváním.</p> <p>V případě většího znečištění se může použít vhodný pénotvorný saponátový prostředek.</p>	<p><b>PL</b></p> <p><b>UWAGA !!!</b> <b>SZANOWNY KLIENCIE</b></p>	<p>Jżeli w paczce jaskiwiłek z elementów uległ uszkodzenia podczas transportu prosimy nie składać danego elementu oraz przesłać koloru oraz daty z plecakąti znajdującej się na etykietcie.</p> <p><b>ZASADY UŻYTKOWANIE MEBLI</b></p> <ol style="list-style-type: none"> <li>Meble powinny być użytkowane zgodnie z ich konstrukcją i przeznaczeniem</li> <li>Meble należy użytkować w pomieszczeniach suchych, zanieczyszczonych przed szkodliwymi wpływami atmosferycznymi oraz bezpośrednim działaniem promieni słonecznych. Temperatura powietrza w pomieszczeniach powinna mieścić się w granicach 15-30° C, a wilgotność w granicach 25-60%</li> <li>Meble nie należy ustawiać w odległości mniejszej jak 1 metr od czynnych grzejników.</li> <li>Wymagane jest równe ustawienie (wypozłomowanie) mebli.</li> <li>Sposob montażu mebli, ilosc elementow akcesoriow uzupelniających, określa instrukcja montażu dla danego mebla.</li> </ol> <p><b>ZASADY KONSERWACJI MEBLI</b></p> <ol style="list-style-type: none"> <li>meble należy odkurzać następująco : <ol style="list-style-type: none"> <li>powierzchnie wykonane na polysk wyłacznie sucha i miękka tkanina</li> <li>powierzchnie malowane można równiez odkurzac domowym odkurzaczem elektrycznym za pomocą koczówki z miękka szczotką</li> </ol> </li> <li>Powierzchnie mebli z laminatu, emalii oraz lakierowane lakierami chemoutwardzalnymi (plastik) można zmywać wilgotną tkaniną a następnie niezłocznie wysuszyć miękka suchą tkaniną</li> </ol> <p><b>Montażu musi dokonywać osoba posiadająca doświadczenie</b></p>
<p><b>HU</b></p> <p><b>FIGYELEM!</b> <b>TISZTELT VÁSÁRLÓ</b></p>	<p>Montázs műve provárdét odborné způsobila osoba.</p> <p>Ha szállítási közben bármelyik elem megsérülne a dobozban, kérjük, hogy ne szerezje össze, hanem küldje el nekünk a színet és a címkéjén található dátumot!</p> <p><b>Bútorok alkalmazási szabályzata</b></p> <ol style="list-style-type: none"> <li>A bútort a rendeltetészerű használatától eltérő módon igénybe venni nem szabad</li> <li>Az Ön által vásárolt bútor a szokásos hazai klimatikus körülmények közötti beltéri használatra készült. A terméket száraz helyiségben ajánlatos elhelyezni, használni.</li> <li>A beltéri levegő hőmérsékletének 15-30°C és a páratartalmának 25-80% közt kell lennie. Övjük a sugározó hőől és az erős napfénytől.</li> <li>A bútor és az aktív fűtőberendezés közt távolság nem lehet kisebb, mint 1 méter.</li> <li>Kötelező a bútor egyenletes beállítását(kegyenlítése).</li> </ol> <p><b>Bútorok karbantartása</b></p> <ol style="list-style-type: none"> <li>bútorokat a következőképpen kell tisztítani: <ol style="list-style-type: none"> <li>enyéss felületeket kizárólag száraz és puha ruhával</li> <li>fésett felületeket lehet porszívóval puha végű kefével.</li> </ol> </li> <li>Laminált, zománcozott vagy lakkozott felületeket le lehet mosni nedves ruhával, majd azonnal szárításra meg puha, szárazra.</li> </ol> <p><b>Telepítés kell, hogy egy személy tapasztalat</b></p>	<p><b>SK</b></p> <p><b>VAROVANIE!</b> <b>VÁŽENÝ ZÁKAZNÍK</b></p>	<p>Keď pri rozbalení tovaru zistíte akékoľvek poškodenie počas dopravy alebo manipulácie, nezbachete so skladaním daného elementu. Ku reklamácii predložte výrobný štítok s dátumom z obalu.</p> <p><b>Pravidlá pre použitie nábytku</b></p> <ol style="list-style-type: none"> <li>Nábytok by mal byť používaný v súlade s ich určením a účelom</li> <li>Nábytok by mal byť používaný v suchom, uzavretom prostredí a chránené pred škodlivými vplyvmi počas a priamym slnečným žiarením. Teplota vlhnotného vzduchu by mala byť v rozmedzí 15 až 30 ° C a relatívnej vlhkosti vzduchu 25 až 80%.</li> <li>Nábytok by nemal byť vo vzdialenosti menšej ako 1 meter od aktívnych ohrievačov.</li> <li>Povinné je rovné nastavenie (vyrovnanie) nábytku.</li> </ol> <p><b>Údržba nábytku</b></p> <ol style="list-style-type: none"> <li>nábytok by mal byť vysávaný takto: <ol style="list-style-type: none"> <li>plochy lesklým povrchom iba oprátše mäkkou handričkou</li> <li>lakované povrchy môžu byť vysávané s elektrickým domácim vysávačom na konci s mäkkou keľhou</li> </ol> </li> <li>Nábytok s povrchom laminátu, smaltu a laku náterových hmôt, možno očistiť s vľhkou handričkou a potom ho ihneď osušte mäkkou, suchou handričkou.</li> </ol> <p><b>Inštalácia musí osoba so skúsenosťami</b></p>